

Ducha 4" com Cano Reto - Cromada

Ideal para utilização com água quente de aquecedor central em banheiros e também com água fria em piscinas, saunas, etc.

Informações Relevantes:

Antes de instalar este produto leia atentamente as instruções. Guarde-a para eventuais consultas.

Não aconselhamos e não garantimos a instalação e uso deste produto em condições diferentes das especificadas nesta embalagem.

COMPOSIÇÃO: Termoplástico e Metal.

VALIDADE: "Produto não perecível".

Outros:

- 1) Recomendamos que a substituição de componentes ou reparo, seja realizado em um Posto Autorizado.
- 2) **As partes que compõem a Ducha 4" FAME, devem ser limpas utilizando somente um pano úmido, sem produtos abrasivos.**
- 3) **Pessoas fisicamente e/ou mentalmente debilitadas, devem ser supervisionadas durante o uso deste produto. Crianças e idosos idem.**

Garantia:

A FAME LTDA. garante este produto contra eventuais defeitos de fabricação pelo prazo de 12 meses, contados e comprovados pela data de emissão do comprovante fiscal de venda ao consumidor.

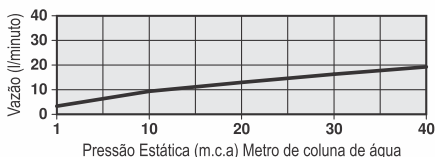
A Garantia não abrange:

- 1) Os danos sofridos pelo produto em consequência de acidentes, maus tratos, manuseio ou uso incorreto e inadequado ou com sinais de violação, ou ainda, de sua utilização para finalidades diversas incompatíveis com a destinação do produto, na aplicação doméstica regular.
- 2) Se o defeito eventualmente apresentado for ocasionado pelo Consumidor ou terceiros estranhos à FAME ou examinado ou consentado por pessoa não autorizada pela FAME.

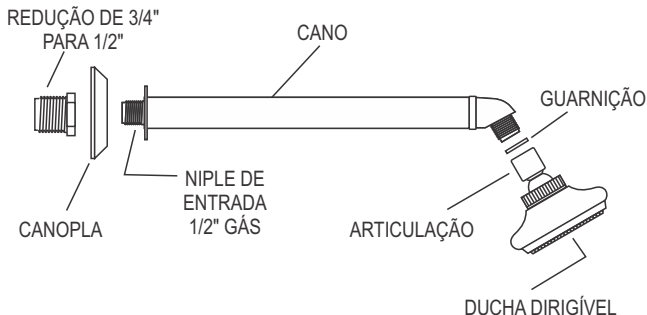
Recomendações Especiais:

- 1) Leia atentamente as instruções de instalação e uso do produto.
- 2) Caso a Ducha 4" apresente eventual defeito aparente e de fácil constatação, retorne à loja onde foi adquirida para trocá-la num prazo de até 90 dias da data de compra. Passados os 90 dias, a garantia permanece e a Ducha 4" deve ser encaminhada a um Posto Autorizado. Informe-se na loja onde a adquiriu, sobre um Posto Autorizado mais próximo de sua residência, pelo site FAME www.fame.com.br ou consulte o SAC - Serviço de Atendimento ao Consumidor FAME - 0800-015 85 00.
- 3) Para o atendimento em garantia é obrigatória a apresentação do comprovante fiscal de venda ao consumidor.
- 4) Eventuais despesas de transportes para entrega e retirada de produtos em garantia, correrão por conta do proprietário.

Gráfico de Curvas de Vazão - Ducha 4" FAME



Descrição do Produto:



Instalação hidráulica:

- 1) Limpe a saída da conexão hidráulica onde será instalada a Ducha 4" FAME. Antes de instalar a Ducha 4" FAME, **abra o registro** deixe correr a água para eliminar completamente os possíveis resíduos acumulados na tubulação. Verifique o diâmetro da conexão hidráulica, que deve ser de 1/2" GÁS, caso seja de 3/4" GÁS use a Redução que acompanha o produto.
- 2) Aplique fita de vedar rosca no Niple de entrada, posicione a Canopla e rosqueie o Cano **somente com as mãos**.

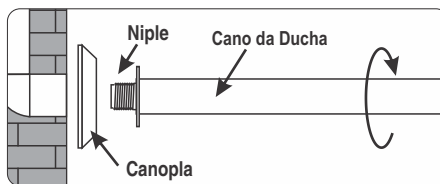


Figura 1

IMPORTANTE:
Temperatura: Até 60°
Pressão: Até 40mca
(metros de coluna de água)

Manuseio:

Abra o registro conforme sua necessidade de conforto no banho.



FAME - Fábrica de Aparelhos e Material Elétrico Ltda.

Rua Cajuru, 746 - Belenzinho - São Paulo - SP - CEP 03057-900

CNPJ: 60.620.366/0001-95 - Indústria Brasileira

www.fame.com.br

Se você quiser maiores esclarecimentos, entre em contato conosco:

SAC SERVIÇO DE ATENDIMENTO
AO CONSUMIDOR FAME
sac@fame.com.br

Fone: 0800 - 015 85 00

Atendimento: Dias úteis das 8h às 17h
e aos sábados das 9h às 14h.

Código: 3123

AL - 1116