



Evidence

Eletrônica

**Sinta o conforto do melhor banho,
agora com controle eletrônico de temperatura**

A Ducha Evidence Eletrônica FAME além da qualidade e durabilidade é equipada com exclusivo Controle Eletrônico de temperatura ao alcance das mãos, que proporciona comodidade e conforto na hora de selecionar a melhor temperatura para o seu banho.



**Chuveirinho
Abre Fácil**

**Resistência com
exclusivo sistema
de encaixe!**



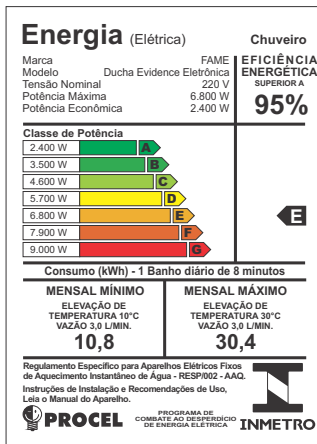
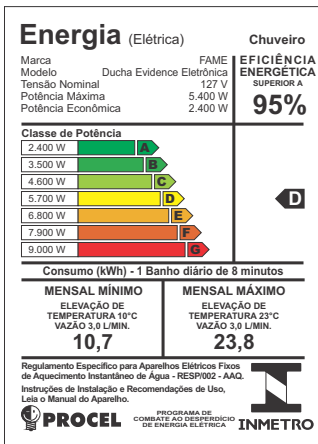
Evidence

Eletrônica

- Resistência com exclusivo sistema de encaixe.
- Controle eletrônico de temperatura ao alcance das mãos.
- Compatíveis com sistema de aquecimento solar.
- Compatíveis com Disjuntor/Interruptor DR Em qualquer condição de água: De normal a salobra ($\geq 1300\Omega\text{cm}$).
- 1 Ano de garantia.



Etiquetas de Consumo de Energia:



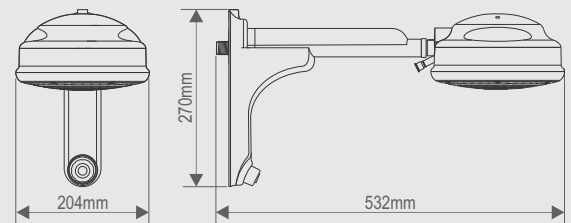
Embalagem Blister

Produto	Código
Ducha Evidence - Eletrônica 127V~ - 5.400W	3390
Ducha Evidence - Eletrônica 220V~ - 6.800W	3391

Características Técnicas:

DUCHA EVIDENCE - ELETRÔNICA				CONSUMO MENSAL MÁXIMO			CONSUMO MENSAL MÍNIMO		
Aquecimento	Clima	Voltagem	Potência (Watts)	Consumo (kWh)	Elevação de Temp. (°C)	Vazão (l/min.)	Consumo (kWh)	Elevação de Temp. (°C)	Vazão (l/min.)
Maior	Frio	127V~	5.400	23,8	23	3,0	10,7	10,0	3,0
Maior	Frio	220V~	6.800	30,4	30,0	3,0	10,8	10,0	3,0

Principais dimensões:





A marca do Brasil

**FAME - Fábrica de Aparelhos
e Material Elétrico Ltda.**

Rua Cajuru, 746 - CEP 03057-900

São Paulo - SP

Tel.: (0xx11) 3478-5600

Fax: (0xx11) 3478-5660

www.fame.com.br

SAC

**SERVIÇO DE ATENDIMENTO
AO CONSUMIDOR FAME**

0800 - 015 85 00

Atendimento:

Dias úteis das 8h às 17h

e aos sábados das 9h às 14h.

Tele FAME

0800 - 704 34 44

Atendimento:

Dias úteis das 9h às 17h